
Prueba CLP

Formas Paralelas

Felipe Alliende Mabel Condemarín Neva
Milicic

1° Nivel A

para la aplicación de la
Prueba de Comprensión
Lectora de Complejidad
Lingüística Progresiva

APLICACIÓN DEL ALUMNO

| |
|---|
| Nombre: _____ |
| Sexo: Masculino: _____ Femenino: _____ |
| Fecha de Nacimiento: _____ |
| Edad: _____ años: _____ meses. |
| Fecha de Aplicación: _____ |
| Examinador: _____ |

| | | | |
|-----------------------|--|----------------------|--|
| APLICACIÓN INDIVIDUAL | | APLICACIÓN COLECTIVA | |
|-----------------------|--|----------------------|--|

| SUBTEST | NOMBRE | Pág. | HORA | | PUNTAJE | | | |
|-------------|----------------------|------|--------|-------|---------|---|---|-----------|
| | | | Inicio | Térm. | Bruto | Z | T | Percentil |
| I – A – (1) | Mamá | 3 | | | | | | |
| I – A – (2) | Rayo mira ... | 4 | | | | | | |
| I – A – (3) | Caminan ... | 5 | | | | | | |
| I – A – (4) | Hay tres ovillos ... | 6 | | | | | | |

| | |
|-------------------------|------------------------|
| PUNTAJE TOTAL: _____ | TIEMPO TOTAL: _____ |
|-------------------------|------------------------|

Subtest I – A – (1)

“Mamá”

0. Mamá



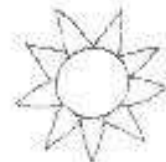
a

1. Ala



b

2. Casa



c

3. Oso



d

4. Niño



e

5. Pato



f

6. Auto

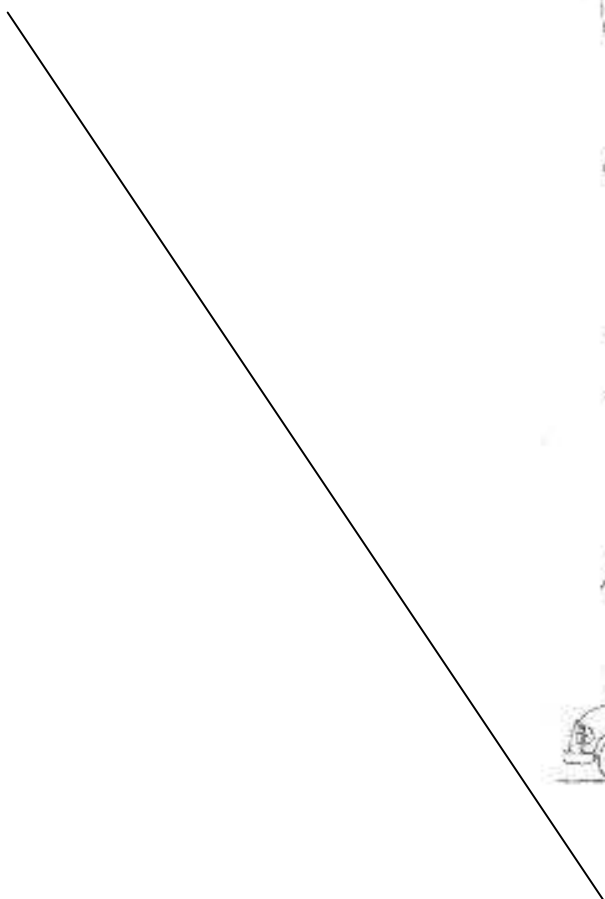


g

7. Sol



h



Subtest I – A – (2)

“Rayo mira...”

0. Rayo mira un pescado.



a

1. Rayo está en la casucha.



b

2. Este es el hueso de Rayo.



c

3. El collar de Rayo es chico.



d

4. Rayo tiene una pelota.



e

5. Rayo arranca de otro perro.



f

6. Rayo está debajo de un árbol.



g

7. El pajarito come en el plato de Rayo.



h

Subtest I – A – (3)

“Caminan...”

0. Caminan con ruedas.



a

1. Están volando muy alto.



b

2. Caminan muy apurados.



c

3. Todos saltan juntos.



d

4. Rema muy feliz.



e

5. Está barriendo con cuidado.



f

6. Cose con mucho afán.



g

7. Escriben con empeño.



h

Subtest I – A – (4)

“Hay tres ovillos...”



- | | | |
|------------------------------------|----|-------------------------------------|
| 0. Hay tres ovillos en el canasto. | SI | <input checked="" type="radio"/> NO |
| 1. Luisa está cosiendo a máquina. | SI | <input type="radio"/> NO |
| 2. Pascual está jugando con lana. | SI | <input type="radio"/> NO |
| 3. Luisa está tejiendo. | SI | <input type="radio"/> NO |
| 4. Luisa está llorando. | SI | <input type="radio"/> NO |
| 5. Luisa tiene trenzas. | SI | <input type="radio"/> NO |
| 6. Pascual está cazando ratones. | SI | <input type="radio"/> NO |
| 7. Luisa está de manga corta. | SI | <input type="radio"/> NO |

Prueba CLP

Formas Paralelas

Felipe Alliende Mabel Condemarín Neva Milicic

1° Nivel B

para la aplicación de la

Prueba de Comprensión

Lectora de Complejidad

Lingüística Progresiva

APLICACIÓN DEL ALUMNO

| |
|--|
| Nombre: _____ |
| Sexo: Masculino: _____ Femenino: _____ |
| Fecha de Nacimiento: _____ |
| Edad: _____ años: _____ meses. |
| Fecha de Aplicación: _____ |
| Examinador: _____ |

| | | | |
|-----------------------|--|----------------------|--|
| APLICACIÓN INDIVIDUAL | | APLICACIÓN COLECTIVA | |
|-----------------------|--|----------------------|--|

| SUBTEST | NOMBRE | Pág. | HORA | | PUNTAJE | | | |
|-------------|----------------------|------|--------|-------|---------|---|---|-----------|
| | | | Inicio | Térm. | Bruto | Z | T | Percentil |
| I – B – (1) | Velador | 3 | | | | | | |
| I – B – (2) | Los niños juegan ... | 4 | | | | | | |
| I – B – (3) | A Moro... | 5 | | | | | | |
| I – B – (4) | A Luisa... | 6 | | | | | | |

| | |
|----------------------|---------------------|
| PUNTAJE TOTAL: _____ | TIEMPO TOTAL: _____ |
|----------------------|---------------------|

Subtest I – B – (1)

“Velador”

0. Velador

1. Bombero

2. Bandera

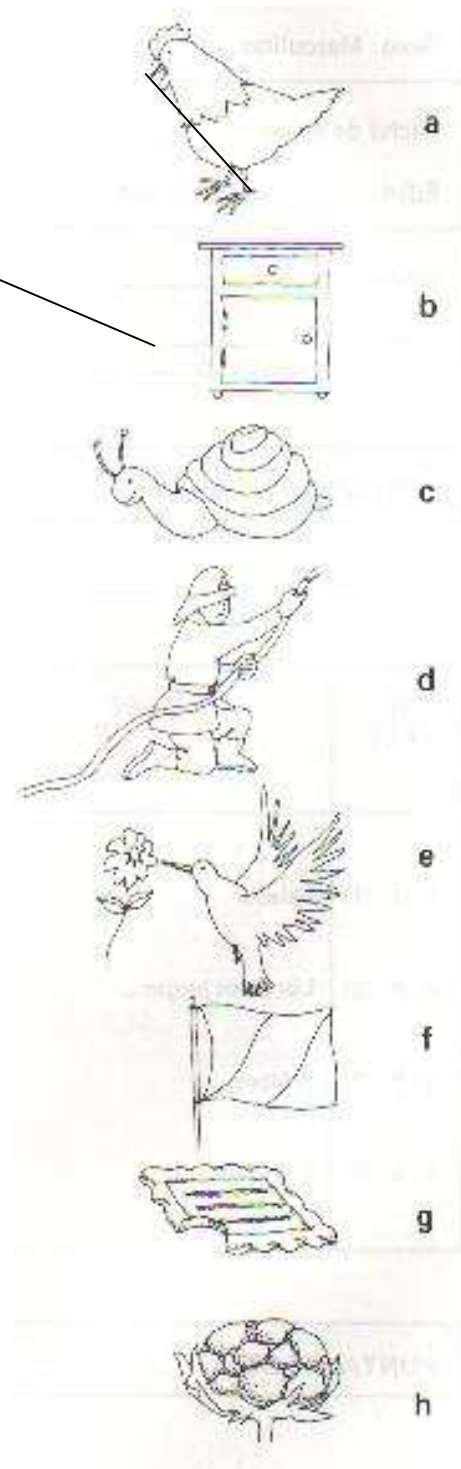
3. Galleta

4. Gallina

5. Caracol

6. Coliflor

7. Picaflor



Subtest I – B – (2)

“Los niños juegan...”

0. Los niños juegan con una pelota.



1. El burro come pasto.



2. La niña salta con un cordel.



3. Sale humo de la casa.




4. hay frutas en el plato.



5. Esa silla está rota.



6. En la mesa hay una flor.



7. El conejo está en la jaula.



Subtest I – B – (3)

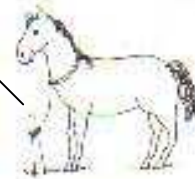
“A Moro...”

0. A Moro lo amarraron a un poste.



a

1. Moro come pasto.



b

2. Otro caballo y Moro están arando.



c

3. Un niño está montando a Moro.



d

4. A Moro le pusieron montura.



e

5. Moro tira una carreta.



f

6. Moro galopa con otro caballo.



g

Subtest I – B – (4)

“A Luisa...”

0. A Luisa le gusta comer. _____



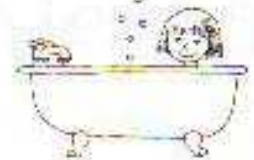
a

1. Luisa salta con sus amigas.



b

2. Luisa duerme mucho.



c

3. Están vistiéndola a Luisa.



d

4. Luisa riega todos los días.



e

5. Luisa se está bañando.



f

6. Luisa está revolviendo algo.



g